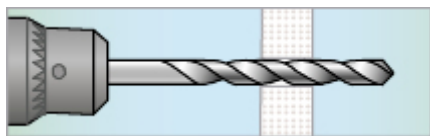


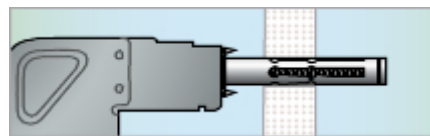
SAM, GIPSEXPANDER

Montering i gips

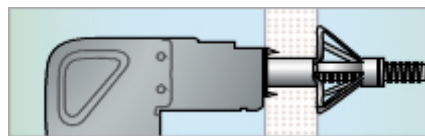


1. Borra hål. Var försiktig så att inte gipsskivan förstörs på baksidan eller runt utgångshålet.

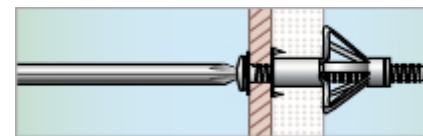
Borrdimension enligt Teknisk tabell nedan.



2. Tryck in SAM Metallexpander genom hålet.



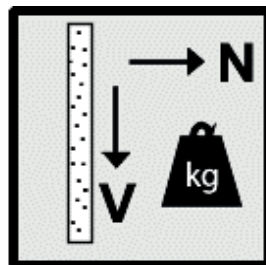
3. Expandera med hjälp av ESSVE monteringsstång SAM. När motstånd uppkommer och infästningen känns stabil har metallexpandern erhållit korrekt expansion. OBS! Skulle skruven behöva skruvas in för ytterligare expansion är det viktigt att inte överexpandera expansionsdelen.



4. Skruva ur skruven och sätt upp detaljen. Montaget är klart. OBS! Om borrarvdragare används är det viktigt att inte överdra skruven eftersom det kan påverka expansionsdelen.

Praktisk lastförmåga

Benämning	Enkelgips	
	Draglast (N) / Tvärlast (V) kg	
Sam 4E	14 / 20	
Sam 5E	16 / 40	
Sam 6E	18 / 45	



Benämning	Borrdiameter mm Ø	Skruv	Skruvlängd mm	Max Detaljtjocklek mm	För Skivtjocklek mm
Sam 4E	8	M4	45	14	8-16
Sam 5E	10	M5	58	20	8-16
Sam 6E	13	M6	58	20	8-16